

App mijn.loondossier.nl. Wat ziet het administratiekantoor?

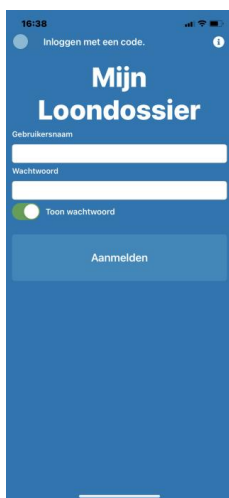
Inhoud

Mijn LoonDossier-app, admin.kantoor. In het kort	1
Inloggen Mijn LoonDossier.....	1
Dossier Administratiekantoor	2
Werkgevers - Overzicht	2
Bestanden delen.....	5
Instellingen	5

Mijn LoonDossier-app, admin.kantoor. In het kort

- Er is een mijn.loondossier-app voor iOS (iPhone, iPad), en Android.
- De app is vooral handig voor werknemers, die zo altijd o.a. hun loonstroken kunnen inzien.
- De app toont vrijwel alles wat u ook via mijn.loondossier.nl kunt zien, maar u hebt daarvoor geen pc nodig.
- Dus ook voor werkgevers en administratiekantoren heeft deze app meerwaarde.
- U kunt de app gratis installeren, zoals u dat met uw smartphone of tablet gewend bent.

Inloggen Mijn LoonDossier



Hier vult u dezelfde gebruikersnaam en wachtwoord in als voor mijn.loondossier.nl. Als u wilt, kunt u ook met een pincode (6 cijfers) inloggen. Dat regelt u – nadat u bent ingelogd – via de ‘Instellingen’.

Dossier Administratiekantoor

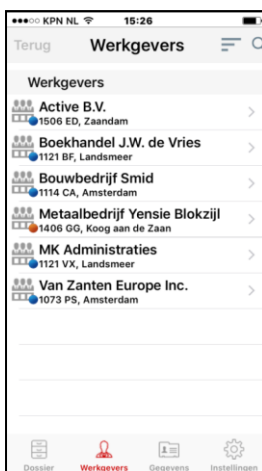
Via de optie 'Mijn Dossier' ziet u per jaar de loonstroken, jaaropgaven en alle andere overzichten staan die u als administratiekantoor via Loon naar mijn.loondossier.nl hebt gestuurd. Bij 'Overige bestanden' (geheel onderaan) ziet de eventuele afbeeldingen staan die uzelf (dus niet via Loon) hebt geplaatst op mijn.loondossier.nl.



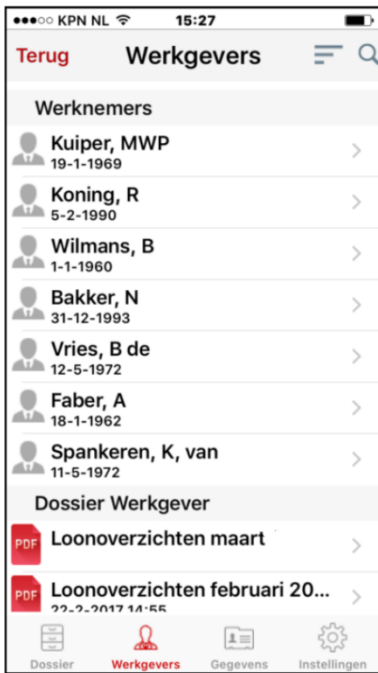
Als u nu een jaar aanklikt, ziet u de betreffende loonstroken, jaaropgaven en alle andere overzichten staan die u als administratiekantoor via Loon naar mijn.loondossier.nl hebt gestuurd.

Werkgevers - Overzicht

Via de optie 'Werkgevers' ziet u uw werkgevers (cliënten) staan die bij mijn.loondossier.nl zijn 'aangesloten':











Klik op een werkgever, en u ziet de lijst met diens werknemers. Direct daaronder het 'Dossier werkgever' van de cliënt in kwestie:



In het 'Dossier werkgever' staan alle overzichten die u voor deze cliënt hebt geüpload naar mijn.loondossier.nl. Als u op een bestand (pdf) klikt, verschijnt dat direct in beeld. Via de optie 'Werknemers' ziet u de lijst van werknemers bij deze werkgever:



Klik op de naam werknemer, 'Open het dossier' en u ziet de bestanden die u voor hem of haar hebt geüpload.

Dossier van Bakker, N Terug	
Zoek bestand	
2021	
	Loon maart 2021.pdf Loonstrook - 04-02-2021 13:33:29
	Loon februari 2021.pdf Loonstrook - 03-02-2021 16:28:37
	Loon januari 2021.pdf Loonstrook - 04-02-2021 13:30:37
2020	
	Loon april 2020.pdf Loonstrook - 05-05-2020 12:40:14
	Loon maart 2020.pdf Loonstrook - 05-05-2020 12:39:59
	Loon februari 2020.pdf Loonstrook - 05-05-2020 12:39:30
	Loon januari 2020.pdf Loonstrook - 05-05-2020 12:39:04
2019	
	Jaaropgave 2019.pdf Jaaropgave - 05-12-2019 16:56:46

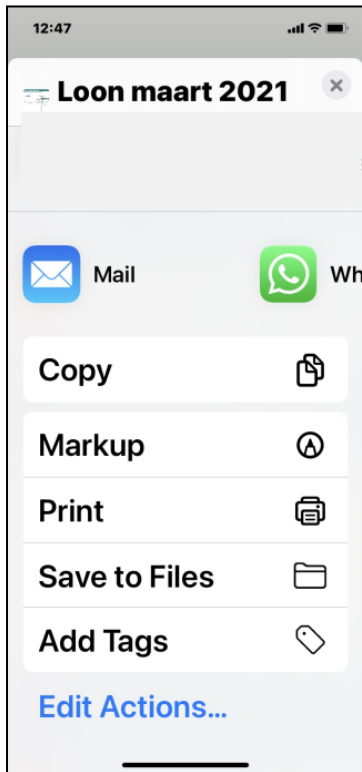
Als u vervolgens klikt op een loonstrook van de werknemer, dan verschijnt de bekende pdf-strook in beeld:

Loon maart 2021.pdf

Salarisspecificatie		Periode	Periode
		01-03-2021	3
De heer Roning, R Wegbenedictus 3 1121 ND Purmerend		ArtLine BV Duis 2 1504 ED Zaandam	
Loonheffingsnummer: 1314977101			
Loon maart 2021 10 uur vaste dienstverrichting x 30 = € 875,- € 875,- € 875,-		Werknemergegevens Betalingsdatum 05-03-2021 Datum in dienst 01-11-2019 Uurloon € 12,50 Maximumloon € 801,00 (121) Tabel W1 W1: Loonheffingskorting	
Abonnement Toeslag op loonheffingskorting € 43,33 1,20 % W v A € 7,50 € 50,83 +/- Netto loon, incl. loonheffingskorting € 824,17		W v A: Contract voor onbepaalde tijd Zv Oplegcontract Zv Werkovernamecontract Zv Invalcontract Zv	
Netto loon, incl. vakantiegeld € 824,17 € 824,17 € 824,17		Aanwijzing(en) Vak. veld 8.010 € 73,23	
Overige gegevens 43 Beklijnde dienstverrichting 1		Cumulatieven Loonopslag 30,00 Loonopslag 170,00 Netto loon € 2.125,17 Overig loon € 125,14 Netto loon € 2.250,31 W v A € 63,72 Arbeidskorting € 76,32 Vakantiegeld € 425,49 Netto loon € 2.196,19	

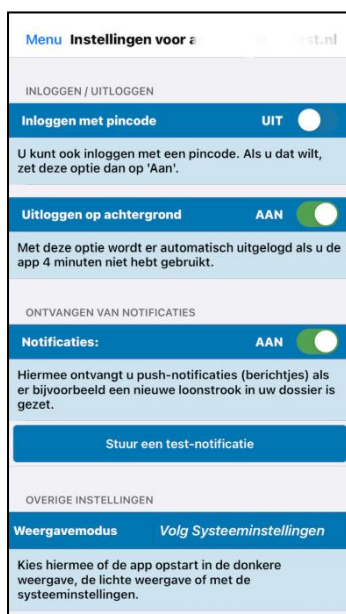
Bestanden delen

Door met uw vinger even op een bestand te tikken, kunt u het betreffende bestand (zoals een loonstrook) 'Delen via andere app'. Dat wil zeggen aan uzelf, of iemand anders doorsturen, printen, opslaan, et cetera:



Instellingen

Na het inloggen, kunt u ook bij uw instellingen:



U ziet hier een aantal opties staan die voor zich spreken, en u naar eigen wens aan- of uit kunt zetten.

