



Installatie Loon Online 2021

Inhoud

In het kort. Installatie Loon Online 2021	1
Werkt u al met Loon Online? Overstap vereist	1
Loon Online 2021 staat voor u klaar	2
Licentie- en verwerkersovereenkomst 2021	3
Release notes 2021	4
Factuur Loon Online 2021	4
Import via administratie-map Loon Online 2020.....	5
Meer uitleg over de import-wizard?.....	6
Ter info. Installatie met Loon Online veel korter dan 'lokaal'	6

In het kort. Installatie Loon Online 2021

- Werkte u al in 2020 met Loon Online, en bent u betalend abonnee? Dan staat Loon Online 2021 nu startklaar voor u.
- Let op: uw Loon Online 2020-versie moet zijn bijgewerkt t/m nummer 150 of hoger.
- Open 'Loon Online' via de gebruikelijke rdp-file, en klik op het icoon van 'Loon 2021'.
- De installatie-procedure is dankzij Loon Online veel korter dan u gewend was op uw pc.
- Accepteer de Licentie- en verwerkersovereenkomst 2021.
- 'Toon' de factuur voor uw Loon 2021-abonnement.
- Klaar! U kunt nu de vaste data uit Loon Online 2020 importeren. Meer uitleg:
<https://www.loon.nl/Handleiding/Importhandleiding.pdf>

Werkt u al met Loon Online? Overstap vereist

Bent u al overgestapt op Loon Online? Zo nee, dan moet u dat alsnog doen want u hebt een reeds volledig ingerichte Loon Online-versie 2020 nodig als u met Loon 2021 aan de slag wilt.

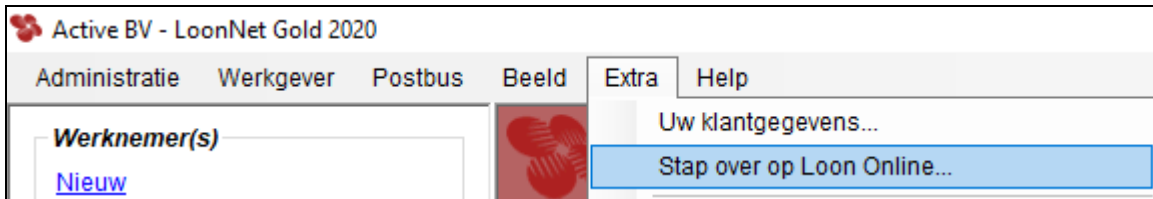
Nu immers, begin 2021, moet u de vaste data importeren uit Loon Online(!) 2020 omdat Loon op de pc er vanaf 2021 niet meer is. Daarom moet u – als u nog niet met Loon Online werkt - nu alsnog en direct de overstap maken.

Regel de overstap in 10 minuten

Vanuit Loon zet u de overstap naar Loon Online 2020 als volgt in gang:

- Let op: uw Loon 'lokaal' 2020 versie moet zijn bijgewerkt t/m nummer 150 of hoger.

- Klik in Loon 2020 op uw pc (lokaal, dus) vanuit het hoofdmenu op 'Extra'.
- Kies voor 'Stap over op Loon Online'.



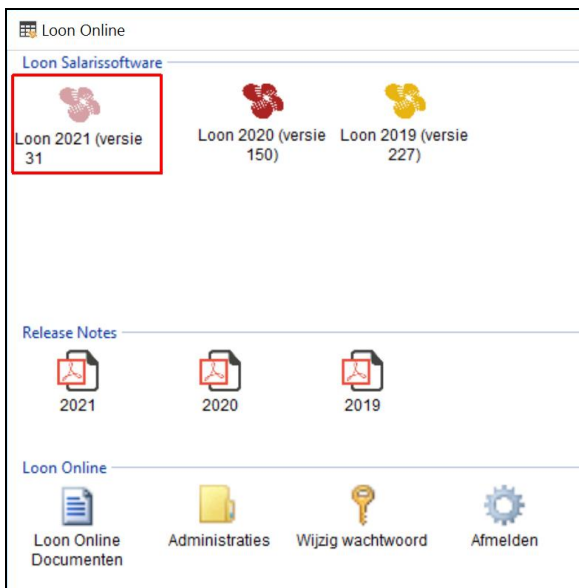
Afbeelding: 'Extra', 'Stap over op Loon Online'

De overstaproute spreekt daarna voor zich. Met ongeveer tien minuten bent u in de lucht met Loon Online 2020. Maar leest u wel de aanwijzingen 'onderweg' goed door, alstublieft.

Bekijk deze uitlegvideo als u dat handig(er) vindt: <https://vimeo.com/422794516>

Loon Online 2021 staat voor u klaar

Een van de voordelen van Loon Online is dat u geen omkijken meer hebt naar nieuwe versies. Wij regelen dat voor u. Als u reeds met Loon Online 2020 werkt, en betalend abonnee bent, dan staat Loon Online 2021 vanaf medio januari 2021 voor u startklaar. Hiermee kunt u 'straks' de vaste data uit Loon Online 2020 importeren.

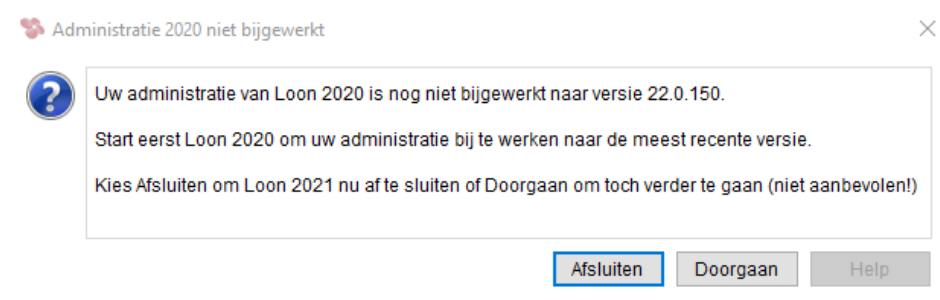


Afbeelding: 'Loon Online 2021'

Dubbelklik op 'Loon 2021 (versie ***)'.

Loon Online 2020 versie 150 of hoger

Let op: de administratie uw Loon Online 2020-versie moet (eerst) zijn bijgewerkt t/m nummer 150 of hoger. Is dat nog niet het geval dan ziet u deze melding:



Afbeelding: Loon Online 2020, versie 150 of hoger nodig

Licentie- en verwerkersovereenkomst 2021

Loon Online 2021 vraagt u nu eenmalig of u het eens bent met de licentie- en verwerkersovereenkomst. Loon zal niet starten totdat u de overeenkomst hebt geaccepteerd. Klik - als u akkoord gaat - op 'Accepteer' om verder te kunnen gaan:

Licentie- en verwerkersovereenkomst Loon 2021

De Loon-programmatuur is de enige in Nederland die u niet alleen het rekenwerk, maar ook het opzoekwerk uit handen neemt. Elk jaar weer is het een strijd om alle bedragen, percentages en andere relevante getallen tijdig te verzamelen en in de versie voor het nieuwe jaar op te nemen. Met succes: al een paar jaar lang is Loon het meest verkochte salarispakket van Nederland.

Mocht u niet met deze voorwaarden willen instemmen, dan dient u Loon niet in gebruik te nemen, en Loon Salarissoftware B.V. op de hoogte te stellen van het feit dat u de voorwaarden niet accepteert. Daarna crediteren we uw factuur voor Loon.

1. De gebruiker van de door Loon Salarissoftware B.V., gevestigd te Landsmeer, geproduceerde en in het verkeer gebrachte programma's, genaamd LoonCalculator, LoonBasis, LoonPro en LoonNet, en het daaraan gekoppelde Loon Online en mijn.loondossier.nl, is er van op de hoogte dat elk gebruik van het programma, hoe dan ook, geheel en al voor diens risico komt en derhalve niet voor risico van Loon Salarissoftware B.V.
2. Verder stemt de gebruiker van Loon Salarissoftware ermee in dat er – bij ingebruikname door de gebruiker van mijn.loondossier.nl - ook bestanden geplaatst kunnen worden door werkgevers en/of werknemers op de website mijn.loondossier.nl. De gebruiker is hiervoor verantwoordelijk.
3. Gebruiker geeft Loon Salarissoftware B.V. uitsluitend toestemming tot persoonsgegevens in het

Afbeelding: 'Licentie- en verwerkersovereenkomst 2021'

Links naar meer uitleg

Toelichting Verwerkersovereenkomst:

https://www.loon.nl/Handleiding/Toelichting_Verwerkersovereenkomst_Loon.pdf

Ons cookie-beleid: <https://www.loon.nl/Handleiding/Cookie-beleid.pdf>

Ons privacy statement: https://www.loon.nl/Handleiding/Privacy_statement.pdf

Release notes 2021

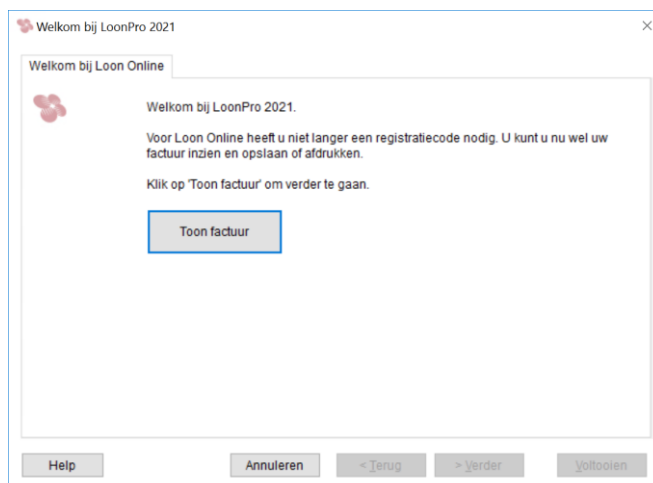
Na de acceptatie ('Accepteer') van de licentie- en verwerkersovereenkomst ziet u de release notes van 2021 (tot dan toe) staan:

https://www.loon.nl/Handleiding/Loon_release_notes_2021.pdf

In de release notes staan de wijzigingen en uitbreidingen in de software van Loon, per publicatiedatum.

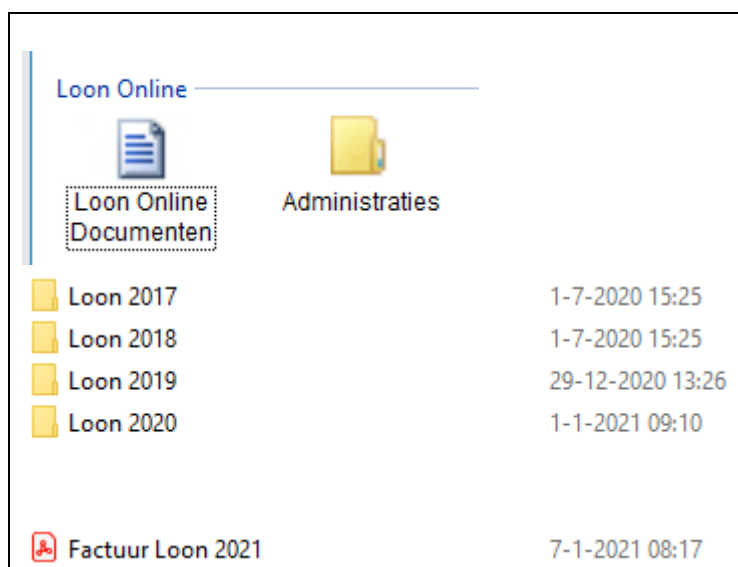
Factuur Loon Online 2021

In het volgende scherm kunt u uw factuur voor Loon Online 2021 inzien. Deze kunt u eventueel printen of digitaal opslaan op de plek waar u wilt. De betalingstermijn bedraagt twee weken.



Afbeelding: 'Welkomstwizard', 'Toon factuur 2021'

Klik op 'Toon factuur'. Pas daarna zal de knop 'Voltooien' beschikbaar worden. U krijgt de factuur te zien in pdf. We slaan deze factuur automatisch voor u op in onderstaande Loon Online-mappen:



Afbeelding: Factuur Loon Online 2021 (pdf) automatisch opgeslagen

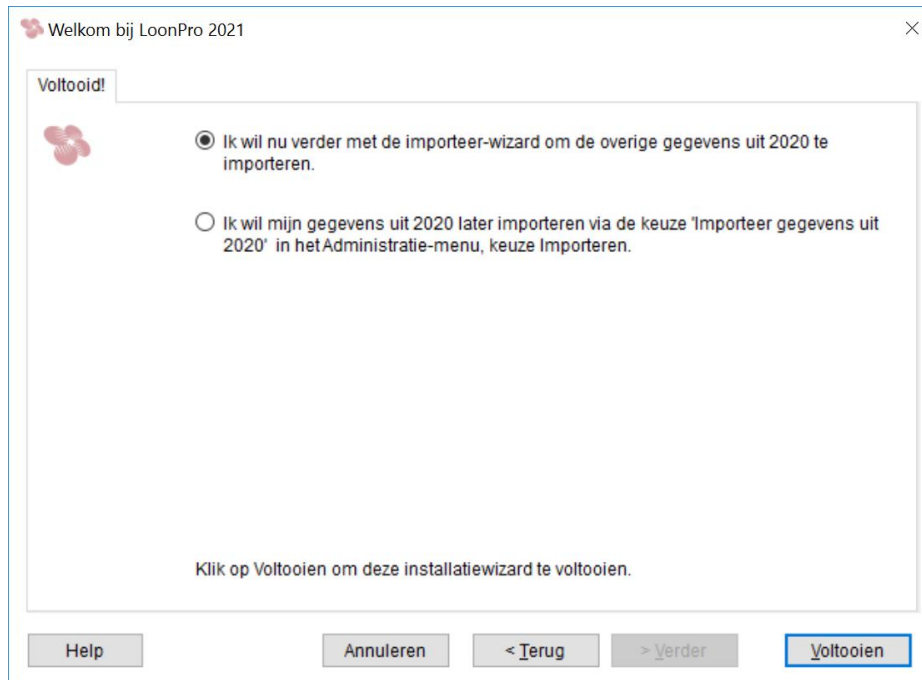
U kunt de factuur eenvoudig betalen via de iDeal knop:

Betaal met iDeal 

Klik na uw acties bij 'Toon factuur' op 'Voltooien'.

Import via administratie-map Loon Online 2020

In het volgende scherm van de welkomstwizard staat reeds de voor u correcte keuze aangestipt. Want u bent een bestaande gebruiker van Loon en u wilt inderdaad uw administratie 2020 gaan importeren:



Afbeelding: 'Welkomstwizard', 'Verder met importeer-wizard'

- Nogmaals: let op dat uw Loon Online 2020-versie is bijgewerkt t/m nummer 150 of hoger!

Map Loon Online-administratie 2020

Na 'Voltoeien' ziet u het scherm 'Importeer administratie'. De vaste data uit Loon Online 2020 kunnen nu daadwerkelijk worden geïmporteerd.

Loon Online 2021 zal u de standaardmap tonen waarin u de Loon Online-administratie 2020 hebt staan. Want Loon 'ziet achter de schermen' welke map dat is. Check het wel even.

U kunt eventueel van de door Loon voorgestelde map afwijken via 'Kies'. Die optie ligt echter zeker niet voor de hand:



Afbeelding: 'Importeer administratie' uit Loon Online 2020

Meer uitleg over de import-wizard?

Als u nadere uitleg wilt over de import-wizard, lees dan deze handleiding:

<https://www.loon.nl/Handleiding/Importhandleiding.pdf>

Ter info. Installatie met Loon Online veel korter dan 'lokaal'

Tot en met het jaar 2020 moest u - als u nog niet met Loon Online werkte - de programmatuur van Loon zelf op uw pc installeren (lokaal). Dat was niet ingewikkeld maar u moest wel diverse stappen doorlopen en zag een aantal installatie-schermen.



Afbeelding: Installatie Loon op de pc (voorbeeld 2020). Niet meer nodig met Loon Online

Verder moest u na installatie de registratiecode invoeren (stond op uw factuur), en vervolgens de juiste administratiemap kiezen en laten aanmaken. Met Loon Online hoeft dat allemaal niet meer en kan er een kruis door, want *wij* regelen de correcte installatie voor u.

Bovendien weten we al welk abonnement u hebt (LoonBasis, -Pro of -Net), en regelen we via Loon Online reeds de juiste mapstructuur.

Kortom, uw Loon 2021 staat volledig startklaar op de servers in de private cloud. Dat zijn onze eigen, Nederlandse servers.

